


公共施設のラウンジ家具


- ・待合ラウンジの家具の製作と設置
- ・プラン提案により受注、実施設計、搬入設置管理を担当。

2019年8月 納入設置

完了（納入）の様子




背面からの様子
木目の背面としています



関連記事、プレゼンテーション（提案資料、参考資料、等）

関連する記事の紹介です



ホームページ、写真投稿サイトからの抜粋です

シートカラーの配置プランです



移動観覧席(電動式)

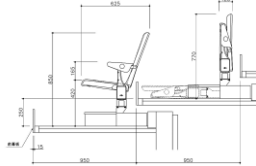
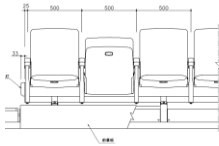
・実施設計、製作、設置工事を担当。

2019年10月 納入設置



完了（納入）の様子



観覧席となった状態



観覧席図



壁に収納された状態 ～ 観覧席に 電動で作動します

関連記事



施設に関連した紹介記事です



ホームページ、写真投稿サイトからの抜粋です



大学施設、内装床の貼替

- ・内装工事（床材の貼替）。
- ・材料、色合い、及び貼り分けの提案、及びその実施対応。

2019年3月 工事完了

完了（納入）の様子



タイルカーペットの床を長尺シートに貼り替えています

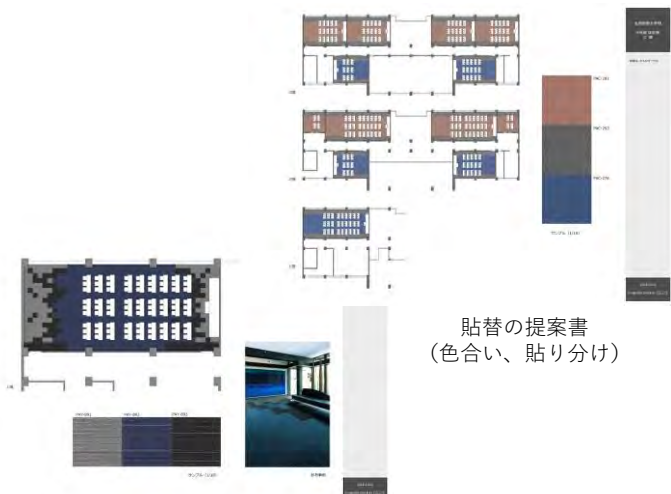


教室のタイルカーペットを張り替えています

プレゼンテーション（提案資料、参考資料、等）



貼替前の様子（類似箇所）



貼替の提案書
（色合い、貼り分け）

大学施設（PC教室）の改装

- ・内装工事（間仕切り、内装仕上げ、関連什器類）。
- ・授業用机、椅子の設置、視聴覚設備の設置。
- ・レイアウトプランの提案、及びその実施設計。

2019年9月 工事完了

完了（納入）の様子

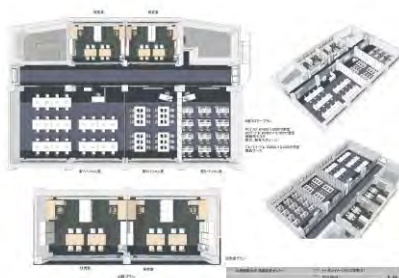


廊下から教室への間仕切り（スチールパーティション）



教室内の様子（床などの内装、家具、什器）

プレゼンテーション（提案資料、参考資料、等）



プランニング提案




内装カースキムの提案

大学、PC機器の新規交換

・パソコン機器（デスクトップ、ノートPC）。

2019年3月 納入設置

完了（納入）の様子



新規PCの設置の様子



プレゼンテーション（提案資料、参考資料、等）



旧PC機器の様子

ゴルフ場のロッカー室、ロッカーを製作しています

- ・ゴルフ場ロッカーの製作、床材の貼替。
- ・レイアウト提案、ロッカー製作提案、色合いの提案。

2018年2月 納入設置

完了（納入）の様子

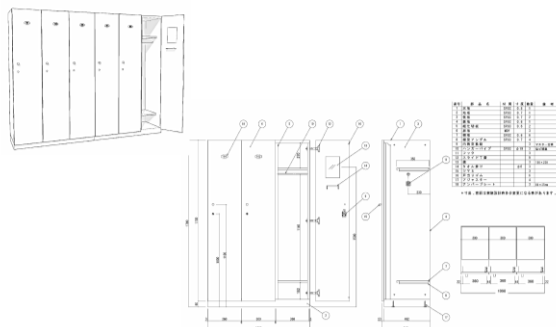


扉の色を変えたロッカーです

プレゼンテーション（提案資料、参考資料、等）



レイアウト提案とカラースキム提案です



ロッカー製作図

オフィス（エントランスと接客、会議室のリニューアル -その1- - (株)コーンズエージー様（恵庭市） -

- ・家具（受付カウンター、会議家具、アメニティ家具、等）。
 - ・内装（エントランス設え、共用接客スペース、会議室、休憩室、水廻り諸室。
- 2018年5月 工事完了、納入設置

完了（納入）の様子



1階エントランス 社名サイン



3階受付カウンター



2階（事務室階）ホール



2階（会議室階）ホール 社名サイン及び設え



2階（事務室階）ホール（廊下）



2階 ホールのミニカウンター

オフィス（エントランスと接客、会議室のリニューアル -その2- - (株)コーンズエージー様（恵庭市） -

- ・家具（受付カウンター、会議家具、アメニティ家具、等）。
 - ・内装（エントランス設え、共用接客スペース、会議室、休憩室、水廻り諸室。
- 2018年5月 工事完了、納入設置

完了（納入）の様子



2階 ラウンジ・食堂



3階（事務室階）ホール サインボード、カウンター



2階 会議室



3階 役員室

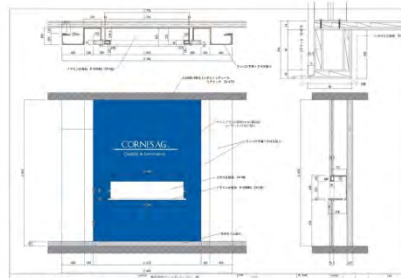


1階 研修室・展示室


プレゼンテーション（提案資料、参考資料、等）



インテリアパース
設計の打合せ資料として



インテリア設計詳細図
施工用図として作成したものの一部



大学 教育セクションの改装設置

- ・家具（講義室家具、事務家具、談話家具等、一式）。
 - ・内装（改装プランの作成、間仕切り、内装一式）。
- 2018年10月 工事完了、納入設置

完了（納入）の様子



セミナールーム



共用廊下からの様子



学生サービスルーム



セミナールーム内部



学生交流
スペース




事務スペース
学生指導カウンター



プレゼンテーション（提案資料、参考資料、等）



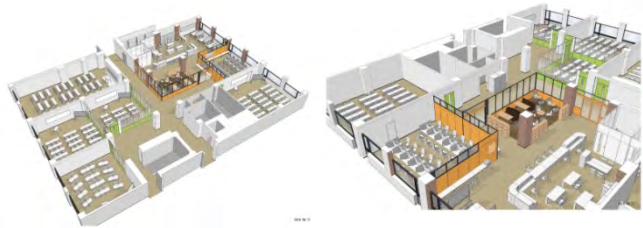
レイアウト平面図



スチールパーティション図（着色）



床材とレイアウトパース




鳥瞰パース 設計打合せ資料として



大学図書館の改装、及び幼児教育図書室（付属幼稚園児も利用）

- ・家具（園児用図書家具及びベンチなど）。
 - ・内装（内装プランの作成、図書室の床、園児用図書の床と壁造作等。
- 2018年12月 工事完了、納入設置

完了（納入）の様子



図書室 床張替え後（家具は既存家具を再配置しています）



幼児教育図書室の間仕切り、入口、内部の様子





幼児教育図書室



読み聞かせコーナー


プレゼンテーション（提案資料、参考資料、等）



改装前の様子
図書室



改装前の様子
幼児教育図書室



床張替えのイメージパス 打合せ資料として




内装展開図 打合せ資料として




「公共の場」にハンディキャップ・サービススペースを設ける改装

- ・家具（カウンターなど造り付け家具）。
 - ・内装（改装プランの作成、間仕切り内装一式）。
- 2018年3月 工事完了、納入設置


完了（納入）の様子



公共部の新設壁
(ハンディキャップサービススペースの裏面)

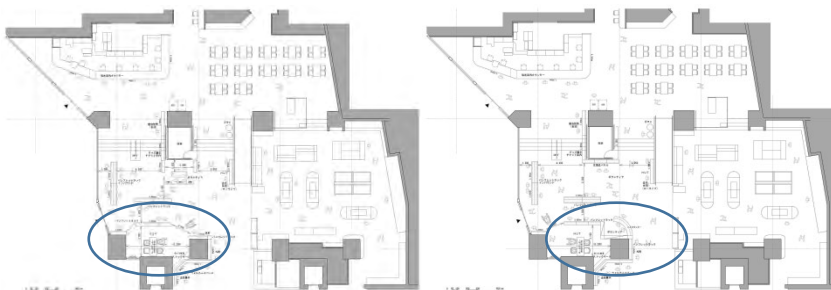


施設案内カウンター



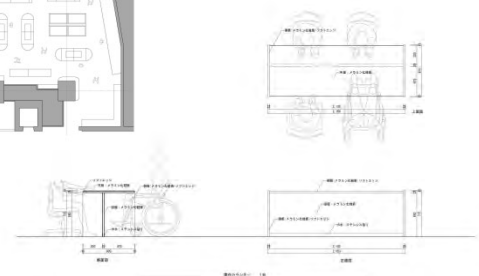
ハンディキャップ
サービススペースの様子

プレゼンテーション（提案資料、参考資料、等）



施設レイアウト検討図

ハンディキャップ用カウンター
設計図



KONDOH 近藤商会 株式会社 建築設計事務所



インフォメーションカウンターの改装

- ・家具（カウンターの改装提案、製作）。

2017年3月 納入設置

完了（納入）の様子



カウンター部分全景



通路、ガラススクリーンを通して見る



改装カウンターの全景



新設パンフレットポケット

プレゼンテーション（自社作成）



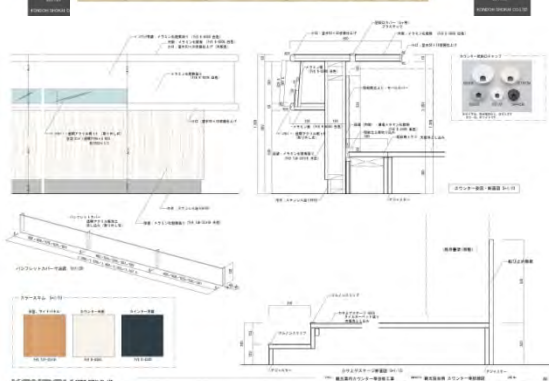
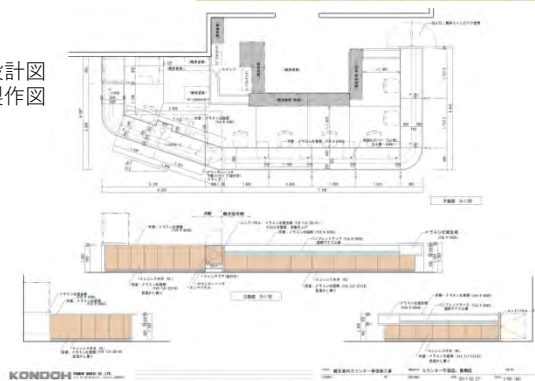
カウンター改装前の様子
(カウンターの高さが低くなっています)



改装後イメージパース
設計打合せ資料として



改装用設計図
カウンター製作図



スキー場ロッジの改修（ラウンジ、フロント等）

- ・家具（カウンター、ベンチ椅子等造り付け家具）。
 - ・内装（改修プランの作成、内装一式）。
- 2017年11月 工事完了、納入設置

完了（納入）の様子



建物外観と内照サイン



ラウンジと造り付け家具の様子



フロント、ラウンジの様子



ラウンジとショップの様子

プレゼンテーション（提案資料、参考資料、等）



改装前の様子

改装平面図



インテリアパース
設計打合せ資料として



歴史建造物の改装における装飾家具

- ・家具（古民家風家具一式）。

2017年12月 納入設置



完了（納入）の様子



テーブルと肘付き椅子



カウンターテーブルとスツール椅子



座卓テーブルと座椅子、たんす家具


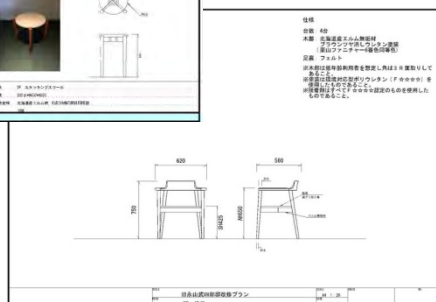


スツールベンチ

プレゼンテーション（提案資料、参考資料、等）



家具サンプルシート（一部）



家具製作図（一部）

